

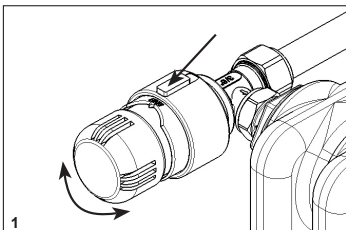


ART.1832 ISTRUZIONI PER L'INSTALLAZIONE
ART.1832 INSTRUCTIONS FOR INSTALLATION
ANTIMANOMISSIONE PER TESTINE TERMOSTATICHE
ANTI-TAMPER GUARD FOR THERMOSTATIC HEADS

L'antimanomissione Art.1832 consente di bloccare con sicurezza la testina termostatica FAR sul valore di temperatura impostato ed impedirne la rimozione da parte di persone non adibite.

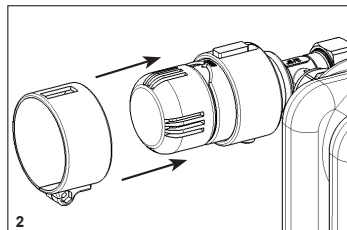
The anti-tamper guard, Art. 1832, provides security by making it possible to lock the FAR thermostatic head at the pre-set temperature value, denying access to unqualified persons.

INSTALLAZIONE
INSTALLATION:



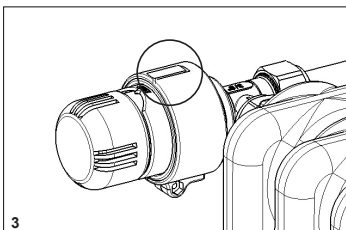
Impostare il valore desiderato e bloccare il selettore di temperatura con il tasto presente sulla testina.

Set the desired value and lock off the temperature selector with the locking lever.



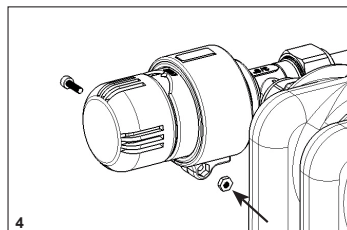
Inserire l'antimanomissione in posizione corretta come rappresentato in figura

Insert the anti-tamper guard in the correct position as shown in the picture.



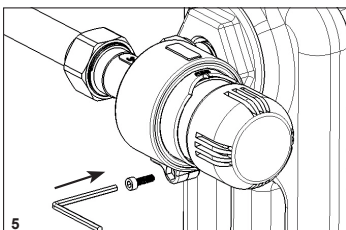
Verificare il corretto innesto del tasto di bloccaggio, nell'asola dell'antimanomissione

Check correct installation of the locking lever into the loop of the anti-tamper guard.



Inserire nella sede il dado per il serraggio

Insert the locking nut into the seat.



Avvitare con la brugola reversibile la vite bloccando in questo modo l'antimanomissione

Turn the screw locking the anti-tamper guard with an (Allen) key.

Per qualsiasi problema relativo all'installazione evitare di manomettere il componente e contattare:

Ufficio Tecnico - FAR Rubinetterie S.p.A.

Via Morena, 20 - 28024 GOZZANO (NO) tel. 0322.94722/956450 - fax 0322.93952 e-mail: ufficio.tecnico@far.eu

In the event of a problem during installation do not tamper with the components; contact: Technical department - FAR Rubinetterie S.p.A.

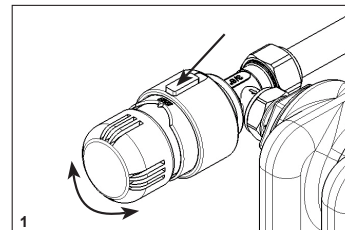


ART.1832 ISTRUZIONI PER L'INSTALLAZIONE
ART.1832 INSTRUCTIONS FOR INSTALLATION
ANTIMANOMISSIONE PER TESTINE TERMOSTATICHE
ANTI-TAMPER GUARD FOR THERMOSTATIC HEADS

L'antimanomissione Art.1832 consente di bloccare con sicurezza la testina termostatica FAR sul valore di temperatura impostato ed impedirne la rimozione da parte di persone non adibite.

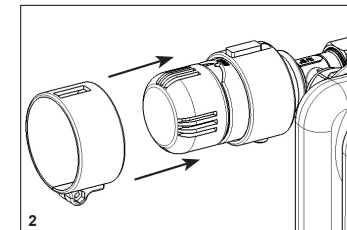
The anti-tamper guard, Art. 1832, provides security by making it possible to lock the FAR thermostatic head at the pre-set temperature value, denying access to unqualified persons.

INSTALLAZIONE
INSTALLATION:



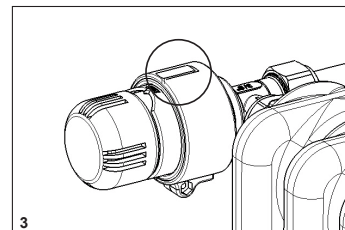
Impostare il valore desiderato e bloccare il selettore di temperatura con il tasto presente sulla testina.

Set the desired value and lock off the temperature selector with the locking lever.



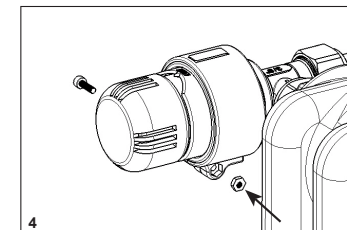
Inserire l'antimanomissione in posizione corretta come rappresentato in figura

Insert the anti-tamper guard in the correct position as shown in the picture.



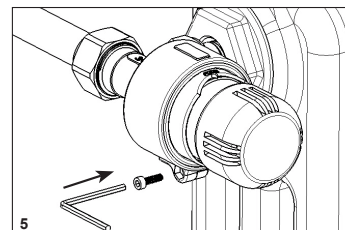
Verificare il corretto innesto del tasto di bloccaggio, nell'asola dell'antimanomissione

Check correct installation of the locking lever into the loop of the anti-tamper guard.



Inserire nella sede il dado per il serraggio

Insert the locking nut into the seat.



Avvitare con la brugola reversibile la vite bloccando in questo modo l'antimanomissione

Turn the screw locking the anti-tamper guard with an (Allen) key.

Per qualsiasi problema relativo all'installazione evitare di manomettere il componente e contattare:

Ufficio Tecnico - FAR Rubinetterie S.p.A.

Via Morena, 20 - 28024 GOZZANO (NO) tel. 0322.94722/956450 - fax 0322.93952 e-mail: ufficio.tecnico@far.eu

In the event of a problem during installation do not tamper with the components; contact: Technical department - FAR Rubinetterie S.p.A.

CONTENUTO DELLA CONFEZIONE

- 1 - Supporto antimanomissione
- 1 - Dado esagonale da 2,5 mm
- 1 - Brugola reversibile
- 1 - Vite a brugola reversibile

Contents of the box:

- 1 - Anti-tamper support
- 1 - Hexagonal nut, size 2.5mm
- 1 - Reversible Allen screw
- 1 - Reversible screw

CONTENUTO DELLA CONFEZIONE

- 1 - Supporto antimanomissione
- 1 - Dado esagonale da 2,5 mm
- 1 - Brugola reversibile
- 1 - Vite a brugola reversibile

Contents of the box:

- 1 - Anti-tamper support
- 1 - Hexagonal nut, size 2.5mm
- 1 - Reversible Allen screw
- 1 - Reversible screw